



Großer Bastelspaß zu den Olympischen Spielen

- Tolle Ausmalbilder
- Rätselspaß
- Spannende Spielstationen mit Anleitung





DIE OLYMPISCHEN SPIELE

Liebe Erzieher/-innen,

Athleten aus der ganzen Welt treten bei den Olympischen Spielen in den unterschiedlichsten Disziplinen um Medaillen an. Seit 1896 finden alle vier Jahre diese Sportwettkampfveranstaltungen statt.


Bei den Olympischen Spielen gibt es 28 Sportarten – das sind ganz schön viele! Deshalb haben wir drei spannende Sportarten ausgesucht, die wir den Kindern spielerisch vorstellen.



So, jetzt
noch schnell
den Turnschuh
zuznüen, und
los geht's!
Nur welche Schnür-
senkel gehören
zum Schuh?

FECHTEN

**Die Drei
Musketiere oder
Captain Jack Sparrow**
- berühmte Film-
figuren machen es vor:
Fechten gehört neben Boxen
und Ringen zu den ältesten
sportlichen Wettbewerben
der Menschheit!




**Auch der
gestiefelte Ka-
ter beherrscht die
Fechtkunst wie ein
Meister.**

Male ihn bunt an!

SCHWIMMEN

Viele Menschen können schwimmen. Die meisten lernen es in ihrer Kindheit mit ungefähr sechs Jahren.




Profis, die bei Olympia an den Start gehen, schwimmen in einer anderen Liga. Immer wieder werden etliche Weltrekorde gebrochen und neue Bestmarken gesetzt.



REITEN

Auch der Reitsport mit den Disziplinen Dressur, Springen und Vielseitigkeit gehört seit Jahren zu den Olympischen Spielen.



DIE KITA-OLYMPIADE

So geht's:

Markieren Sie eine beliebig lange Strecke.

Stellen Sie in kürzeren Abständen
Plastikeimer auf.

Die Strecke muss durchhüpft werden,
ohne dass die Eimer umfallen.

HÜRDEN- LAUF



VIEL ERFOLG!

STAFFEL- LAUF

So geht's:

Markieren Sie eine Laufstrecke und stellen
Sie einen Eimer als Wendemarke ans Ende.

Die Kinder werden dann in zwei gleich große
Gruppen geteilt.

Nach dem Startpfeiff laufen die ersten Kinder
der Gruppe zur Wendemarke, dann wieder
zurück und holen den zweiten Läufer ab.

Dieser muss dem ersten die Hände auf die
Schulter legen, zusammen wird wieder los-
gelaufen, bis die Kinder wie Tausendfüßler
über die Strecke rennen.



DAS MACHT SPAB!



HAND- BALL

So geht's:

Stellen Sie eine beliebige Anzahl von großen Blechdosen in einer Reihe auf.

In einiger Entfernung davon stehen die Kinder.


Das erste Kind bekommt von einem Erwachsenen die Augen verbunden, während ein anderer einen Gummibären unter einer der Dosen versteckt.

Das Kind hat nun halb so viel Wurf mit einem Stoffball gut, wie Dosen vorhanden sind.*

Jeder Treffer zählt einen Punkt, trifft man die Dose mit dem Bären, bekommt man zehn Punkte!

*Beispiel: 6 Dosen = 3 Würfe

WER HOLT
SICH DIE
10 PUNKTE!?



WEIT- WURF



So geht's:

Verknöten Sie für jedes mitspielende Kind je eine Handvoll Sand in einem großen farbigen Tuch.

Die Kinder stellen sich nacheinander an einer Linie auf und versuchen, ihre Sandschleuder so weit wie möglich zu werfen.

GIB ALLES!



**Welche Sportart würdest du gerne bei den Olympischen Spielen einführen?
Male ein Bild dazu:**

Umsetzung und Ansprechpartner:

KB&B - The Kids Group

Schellerdamm 16

21079 Hamburg

www.KBundB.de

E-Mail: info@KBundB.de