

Erste Schreibübungen mit BIC Kids!

- Auf die Farben, fertig, los!
- Schreiben Lernen
- Zeichnen
- Zählen

Ich bin deine Schlecker-
brille aus der BIC® Kids
Zauberwelt. Wie zucker-
süß ich aussehe, ent-
scheidet deine Fantasie!




Male
mich
aus!

Noch mehr Schreib-, Mal-
und Bastelvorlagen gibt es
unter www.bickids.de

Schreiben Lernen mit BIC® Kids!

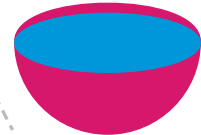
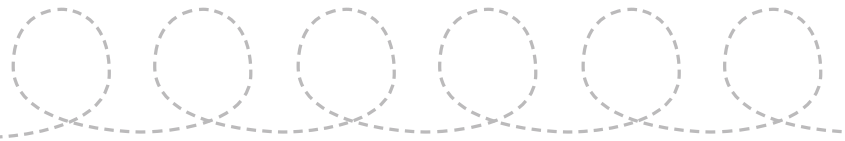
Aller Anfang ist schwer, daher beginnen wir hier mit den einfachen Formen - kontinuierliche und unterbrochene Linien. Der grüne Pfeil zeigt dir die Stiftführung. Versuche die gepunkteten Linien so gut du kannst nachzumalen.



Noch mehr Schreib-, Mal-
und Bastelvorlagen gibt es
unter www.bickids.de

Schreiben Lernen mit BIC® Kids!


Jedes Bonbon soll in eine Schüssel gelegt werden. Male mit deinem Stift die Linien von links nach rechts nach, um das Bonbon in die Schüssel zu bringen.



Schau dir die süßen, leckeren Bonbons an. Male all ihre Linien sorgfältig nach.



Hui, das sind aber viele Bonbons. Kreise alle ein, deren Bonbonpapier gelb ist. Kannst du auch schon zählen, wie viele es sind?




Lösung: Es sind 3 gelbe Bonbons.

Noch mehr Schreib-, Mal- und Bastelvorlagen gibt es unter www.bickids.de



Zeichnen mit BIC® Kids!

Was ist schöner, als immer wieder Linien zu malen?
Richtig: etwas zu zeichnen. Hier zeichnen wir Schritt
für Schritt einen Clownfisch. Versuch dein Glück.




1. Zuerst malst du ein Ei, das auf der Seite liegt. Das wird der Fischkörper.

2. Nun zeichnest du ein schmales Dreieck als Kopf und einen Halbkreis als Rückenflosse. Unten am Bauch ein kleines Dreieck, in die Mitte ein größeres und als Schwanz ein ganz großes. Nun hat der Fisch alle Flossen, die er zum Schwimmen braucht.



3. Zeichne noch ein Auge, den Mund und die Streifen. Jetzt kannst du deinen Clownfisch noch ausmalen.

Fertig!




Noch mehr Schreib-, Mal- und Bastelvorlagen gibt es unter www.bickids.de


Zählen mit BIC® Kids!

Vom Schreiben zum Zeichnen zum Zählen ...
Abschließend wollen wir gerne noch folgende Aufgabe lösen:
Wie viele Tiere befinden sich in den Kästen oben?
Verbinde sie mit der richtigen Zahl in den unteren Kästen.

A



B



C



5

3

2

Lösung: A=2, B=5, C=3

Noch mehr Schreib-, Mal-
und Bastelvorlagen gibt es
unter www.bickids.de

Umsetzung und Ansprechpartner:

KB&B - The Kids Group

Schellerdamm 16

21079 Hamburg

www.KBundB.de

E-Mail: info@KBundB.de